

Appareils encastrables et électroménagers

Saison 2019/2020



SAMSUNG



< Chef recipe

Michel Troisgros
Michelin 3-star Chef



Creamy Meringue
After squeezing meringue, place a hazelnut on each top.

Send



SAMSUNG

La marque des solutions intelligentes

Partout on parle des smartphones de Samsung, dans le monde entier on regarde nos téléviseurs. Pour de bonnes raisons. Samsung est connue pour des innovations intelligentes. Les appareils encastrables et électroménagers de Samsung regorgent eux aussi d'idées intelligentes, de fonctions intelligentes alliées aux dernières technologies. Avec Samsung, vous pouvez faire votre ménage de manière rapide, simple et confortable.

Sommaire

Saison 2019/2020

2 Appareils encastrables

- 6 Fours
- 12 Appareils compacts/
fours à vapeur combinés
- 18 Réfrigérateurs/congérateurs
- 24 Plaques de cuisson
- 30 Hottes
- 36 Lave-vaisselles

42 Appareils électroménagers

- 42 Food Center
- 48 Machines à laver
- 54 Sèche-linges

60 Détails de produit

- 60 Fours/appareils compacts
- 62 Réfrigérateurs-congérateurs encastrables
- 63 Plaques de cuisson
- 64 Lave-vaisselles
- 65 Food Center
- 62 Machines à laver
- 63 Sèche-linges





Cuisine

Le lieu de rencontre dans chaque maison

La cuisine est un endroit à nul autre pareil dans la maison. C'est l'endroit où toute la famille se retrouve pour cuisiner, manger, essayer de nouvelles recettes et de nouveaux plats et discuter ensemble de tout et de rien. C'est l'interaction pure. Une cuisine parfaite doit se distinguer par une technologie innovante pour répondre aux exigences quotidiennes et au style de vie moderne.

Les appareils encastrables Samsung apportent des solutions parfaitement adaptées à vos besoins. Un design épuré et une fonctionnalité unique en son genre répondent à toutes les attentes. Ainsi, votre cuisine devient plus qu'un simple endroit où préparer les repas, elle devient une véritable zone créative.



Cuisine Suisse

L'association faîtière

L'association faîtière est votre interlocuteur pour tout ce qui touche à la cuisine. Y sont représentés de nombreux fournisseurs, fabricants et distributeurs de cuisines domestiques, dont Samsung. Avec une offre attrayante de formation et de formation continue, Cuisine Suisse développe les compétences professionnelles et la créativité de ses membres. Ainsi, le public est sensibilisé à l'importance de la cuisine.

Grâce à l'étroite collaboration avec des autorités, des institutions, des médias, ainsi qu'avec des organisations en Suisse et à l'étranger, le rôle et l'image de l'industrie de la cuisine suisse sont redorés.

Vous trouverez de plus amples informations sur le site www.küche-schweiz.ch/fr.



SAMSUNG

Customer Service

Votre satisfaction est notre priorité

Si vous achetez un appareil électroménager Samsung, vous optez pour la longévité et la qualité la meilleure. Si vous aviez néanmoins besoin d'aide, le service clientèle de Samsung se tient à votre disposition pour vous apporter une aide rapide et personnalisée.

Nos techniciens localement disponibles sont fiables et résolvent les problèmes directement et en toute simplicité – dans toute la Suisse et dans toutes les langues nationales.

Que vous ayez une question ou besoin d'un service, nous ne vous ferons pas attendre:
Appelez gratuitement notre **hot-line de service** au **0800 726 78 64**.
Nos heures de service: **du lundi au vendredi de 8 à 18 h**.





Fours

Le four Samsung a été conçu pour tous ceux qui attendent des résultats extraordinaires en très peu de temps. Grâce à la toute dernière technologie Dual Cook Flex™, vous pouvez servir plusieurs plats, et ce avec une qualité supérieure. Le nettoyage du four se fait également sur simple pression d'une touche, car il est autonettoyant.

Points forts




Dual Cook Flex™ – Plus de flexibilité pour cuisiner

La porte «Dual Cook Flex™» flexible permet d'ouvrir uniquement la petite porte dans la partie supérieure du four pour vous faire économiser de l'énergie. Les deux portes offrent une flexibilité maximale. Vous pouvez ouvrir la porte supérieure pendant qu'un plat continue de cuire tranquillement dans la partie inférieure.



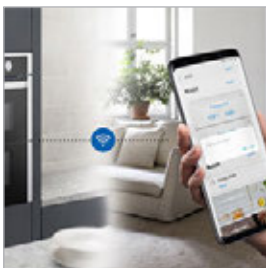
Dual Cook – pour préparer deux plats simultanément

Avec Dual Cook, vous pouvez préparer simultanément deux plats sans que les saveurs et les odeurs ne se mélangent. Les compartiments supérieur et inférieur peuvent être utilisés ensemble ou indépendamment l'un de l'autre.



Gourmet Vapour Technology™ – délicat et croustillant

Grâce à la chaleur de la vapeur, la Gourmet Vapour Technology™ donne la texture parfaite à votre plat. La viande obtient une belle texture croustillante en surface tout en gardant son moelleux à l'intérieur. Le poisson reste tendre à l'intérieur et ferme à l'extérieur sans dessécher, le gâteau reste moelleux et juteux avec une croûte parfaite.



WiFi Smart Control – commander depuis le smartphone

Plus besoin de vous trouver directement face à votre four pour l'utiliser. En effet, la fonction WiFi intégrée vous permet de le contrôler et de le commander à partir de votre smartphone. Le livre de recettes intégré rend aussi la cuisine plus facile.



Écran tactile pour une manipulation simple et intuitive

Avec son écran LCD entièrement tactile et intuitif, ce four vous permet de cuisiner encore plus simplement. Vous obtenez en un coup d'œil toutes les informations essentielles. L'accès aux nombreux réglages et fonctionnalités du four est rapide et intuitif.



Revêtement céramique – facile à nettoyer

L'intérieur des fours à micro-ondes Samsung présente un revêtement en céramique. La surface lisse est facile à nettoyer et ne décolore pas. Le revêtement intérieur antibactérien et résistant aux rayures garantit une longue durée de vie.



Autonettoyage par pyrolyse

Le chauffage ciblé de l'espace de cuisson transforme la graisse et la saleté en cendres. Celles-ci peuvent ensuite être nettoyées à l'aide d'un simple chiffon.



Autonettoyage par catalyse

La paroi arrière transforme les résidus gras en composés inodores et en liquide.



Modèles

Fours



NV73J9770RS/EF B010

Propriétés:

- Four à vapeur
- Gourmet Vapour Technology™
- Revêtement en céramique
- Nettoyage: pyrolyse et vapeur
- 80 programmes automatiques
- 73 l de volume de cuisson
- Contrôle facile Écran tactile intuitif
- WiFi Smart Control

Accessoires fournis:

- 1 × plaque universelle 30 mm
- 1 × plaque très profonde 50 mm
- 1 × grille métallique
- 1 × grille métallique pour plaque
- 1 × rails télescopiques
- 1 × sonde thermique

Prix:

PVC TVA incl./excl. 4'490.- / 4'168.99
TAR TVA incl./excl. 11.97 / 11.11



NV75N7677RS/EU B020

Propriétés:

- Four
- Dual Cook Flex™
- Revêtement en céramique
- Nettoyage: pyrolyse et vapeur
- 50 programmes automatiques
- 75 l de volume de cuisson
- Contrôle facile Bouton rétractable et touches à effleurement
- WiFi Smart Control

Accessoires fournis:

- 2 × plaque universelle 30 mm
- 1 × grille métallique
- 1 × tournebroche
- 1 × cloison de séparation de l'espace de cuisson
- 1 × rails télescopiques

Prix:

PVC TVA incl./excl. 3'990.- / 3'704.74
TAR TVA incl./excl. 11.97 / 11.11



NV75N5641RS/EU B030

Propriétés:

- Four
- Dual Cook Flex™
- Revêtement en céramique
- Nettoyage: catalyse et vapeur
- 50 programmes automatiques
- 75 l de volume de cuisson
- Contrôle facile Bouton rétractable et touches à effleurement

Accessoires fournis:

- 1 × plaque universelle 30 mm
- 1 × grille métallique
- 1 × grille métallique pour plaque
- 1 × cloison de séparation de l'espace de cuisson
- 1 × rails télescopiques

Prix:

PVC TVA incl./excl. 3'490.- / 3'240.48
TAR TVA incl./excl. 11.97 / 11.11



NV75K5541BS/EF B050

Propriétés:

- Fours
- Dual Cook
- Revêtement en céramique
- Nettoyage: catalyse et vapeur
- 50 programmes automatiques
- 75 l de volume de cuisson
- Contrôle facile Bouton rétractable et touches à effleurement

Accessoires fournis:

- 1 × plaque universelle 30 mm
- 1 × grille métallique
- 1 × grille métallique pour plaque
- 1 × cloison de séparation de l'espace de cuisson

Prix:

PVC TVA incl./excl. 2'290.- / 2'126.28
TAR TVA incl./excl. 11.97 / 11.11



NV70K2340RB/EO B060

Propriétés:

- Fours
- Dual Fan
- Revêtement en céramique
- Nettoyage: catalyse et vapeur
- 20 programmes automatiques
- 70 l de volume de cuisson
- Contrôle facile Bouton rétractable et touches

Accessoires fournis:

- 1 × plaque universelle 30 mm
- 1 × grille métallique
- 1 × rails télescopiques

Prix:

PVC TVA incl./excl. 1'890.- / 1'754.87
TAR TVA incl./excl. 11.97 / 11.11



NV70K2340RS/EF B070

Propriétés:

- Fours
- Dual Fan
- Revêtement en céramique
- Nettoyage: catalyse et vapeur
- 20 programmes automatiques
- 70 l de volume de cuisson
- Contrôle facile Bouton rétractable et touches

Accessoires fournis:

- 1 × plaque universelle 30 mm
- 1 × grille métallique
- 1 × rails télescopiques

Prix:

PVC TVA incl./excl. 1'990.- / 1'847.73
TAR TVA incl./excl. 11.97 / 11.11

→ Vous trouverez de plus amples informations à la page 60.





Appareils compacts

En dépit de sa petite taille, le four compact de Samsung offre une capacité de 50 litres. Le modèle avec fonction vapeur possède trois niveaux de vapeur différents pour préparer les aliments individuellement. Grâce à la cuisson vapeur, les précieux jus, vitamines et substances minérales sont préservés dans les aliments. Vous savourez ainsi des repas sains et savoureux. Pour réchauffer rapidement des aliments, optez pour un modèle avec fonction micro-onde. Avec le gril à air chaud, le temps de cuisson se réduit et les plats obtiennent une croûte brune et croustillante.

Points forts



Fours à vapeur combinés – Dual Steam

Avec le système Dual Steam, les précieux jus, vitamines et substances minérales sont préservés dans les aliments. Trois niveaux de vapeur différents peuvent être utilisés en fonction des aliments.



50 litres de volume de cuisson – particulièrement spacieux

La grande capacité des fours compacts permet de cuire plusieurs plats à la fois ou un grand plat. Par exemple, plusieurs plateaux de petits gâteaux ou un grand rôti avec des pommes de terre rissolées.



Rôtissage automatique – temps de cuisson réduit et croûte croustillante

Pour un rôti de bœuf juteux avec une croûte parfaite, pour la volaille ou le poisson: le rôtissage automatique assure des résultats parfaits. Avec l'élément chauffant supérieur et le ventilateur convection, la viande est saisie à feu vif et cuite ensuite à basse température.



Revêtement céramique – facile à nettoyer

L'intérieur des fours à micro-ondes Samsung présente un revêtement en céramique. La surface lisse est facile à nettoyer et ne décolore pas. Le revêtement intérieur antibactérien et résistant aux rayures garantit une longue durée de vie.

Modèles

Appareils compacts/fours à vapeur combinés



NQ50C7935ES/EF CS40

Propriétés:

- Four à vapeur combiné avec Dual Steam
- Revêtement en céramique
- Nettoyage: vapeur
- 35 programmes automatiques
- 50 l de volume de cuisson
- Contrôle facile Bouton rétractable et touches à effleurement

Accessoires fournis:

- 1 × récipient de cuisson, perforé
- 1 × grille métallique
- 2 × plaque à pâtisserie 20 mm

Prix:

PVC TVA incl./excl. 3'190.- / 2'961.93
TAR TVA incl./excl. 11.97 / 11.11



NQ50J3530BS/EO BM30/50

Propriétés:

- Four avec micro-ondes
- Revêtement en céramique
- Nettoyage: vapeur
- 25 programmes automatiques
- 50 l de volume de cuisson
- Contrôle facile Bouton rétractable et touches à effleurement

Accessoires fournis:

- 1 × plateau en céramique
- 1 × plaque à pâtisserie 20 mm
- 1 × grille
- 1 × cuiseur vapeur (en plastique)

Prix:

PVC TVA incl./excl. 2'199.- / 2'041.78
TAR TVA incl./excl. 11.97 / 11.11

→ Vous trouverez de plus amples informations à la page 60.

Modèles

Tiroirs chauffants

Le repas est prêt, mais vos invités ne sont pas encore arrivés? Utilisez donc le tiroir chauffant pour garder vos aliments au chaud. Avec des températures réglables en continu entre 30 °C et 80 °C, vous trouverez sans problème la température idéale pour servir vos plats. Bien entendu, vous pouvez également faire préchauffer des assiettes, plats et tasses. Ainsi, les aliments maintiennent plus longtemps leur température tout en conservant leur goût et leur texture.



NL20J7100WB/UR ws10/20/30/50

Propriétés:

- Charge maximum de 25 kg
- Capacité: vaisselle de table pour 6 personnes ou 20 assiettes Ø 28 cm
- Ouverture d'une simple pression
- Réglable en continu de 30 à 80 °C
- Convient pour: décongeler, faire lever de la pâte, préchauffer de la vaisselle, garder des aliments au chaud

Compatible avec:

- NV73J9770RS/EF B010
- NV75N7677RS/EU B020
- NV75N5641RS/EU B030
- NV75K5541BS/EF B050
- NQ50J3530BS/EO BM30 / BM50

Prix:

PVC TVA incl./excl. 1'499.- / 1'391.83
TAR TVA incl./excl. 5.99 / 5.56



NL20F7100WB/UR ws40

Propriétés:

- Charge maximum de 25 kg
- Capacité: vaisselle de table pour 6 personnes ou 20 assiettes Ø 28 cm
- Ouverture d'une simple pression
- Réglable en continu de 30 à 80 °C
- Convient pour: décongeler, faire lever de la pâte, préchauffer de la vaisselle, garder des aliments au chaud

Compatible avec:

- NQ50C7935ES/EF CS40

Prix:

PVC TVA incl./excl. 1'499.- / 1'391.83
TAR TVA incl./excl. 5.99 / 5.56

Accessoires

Compléments utiles pour vos fours ou appareils compacts

Les accessoires pour les fours de Samsung ont été adaptés soigneusement aux usages correspondants. Des matériaux nobles et inoxydables garantissent une longue durée de vie, ainsi qu'un nettoyage facile. Votre revendeur vous présentera volontiers d'autres accessoires.

Plaque à pâtisserie



La plaque à pâtisserie (profondeur: 20 mm) peut être utilisée pour la préparation de gâteaux, cakes et biscuits.

Grille métallique




La grille métallique peut être utilisée pour griller et rôtir des aliments. Vous pouvez aussi y poser des plats à gratin et autres récipients.

Plateau universel



Le plateau universel (profondeur: 30 mm) est utilisé pour la cuisson et le rôtissage. Utilisez-le en combinaison avec la grille métallique pour plateau pour éviter que des liquides ne gouttent sur le fond du four.

Grille métallique pour plaque



La grille métallique pour plaque est conçue pour griller et rôtir. Utilisez-la avec la plaque pour éviter que des liquides ne gouttent sur le fond du four.

Plaque très profonde



La plaque très profonde (profondeur: 50 mm) est utilisée pour la cuisson et le rôtissage. Utilisée en combinaison avec la grille métallique adaptée, elle permet d'éviter que des liquides ne gouttent sur le fond du four.

Sonde thermique



La sonde thermique mesure la température à l'intérieur de la viande à cuire et d'autres aliments et se branche directement au four.





Réfrigé- rateurs/ congélateurs

Un délicieux repas nécessite des ingrédients frais. Les réfrigérateurs de Samsung préservent de manière fiable la fraîcheur de vos aliments, offrant un goût durable et une meilleure texture. Le concept d'agencement flexible et généreux vous donne une liberté absolue quant au rangement pour répondre aux dimensions des aliments les plus divers. Le design haut de gamme avec des surfaces nobles et des lignes épurées s'intègre harmonieusement dans votre cuisine. Ainsi, les réfrigérateurs deviennent un vrai accroche-regard tout en garantissant un refroidissement optimal.



Points forts



NoFrost+ – fini le dégivrage

La fonction NoFrost+ de Samsung permet de maintenir une température constante dans tout votre réfrigérateur et ainsi de conserver la fraîcheur et la valeur nutritive de vos denrées périssables. Par ailleurs, la formation de givre et de glace est également empêchée. De plus, la meilleure efficacité sollicite moins le système de réfrigération et augmente la durée de conservation des aliments: fini le gaspillage d'énergie dû au dégivrage.



Cool Select+ Zone – zone de refroidissement et de congélation flexible

La Cool Select+ Zone est un compartiment de rangement fermé dans lequel l'humidité de l'air est optimisée et offrant plusieurs températures de refroidissement réglables. Cela vous permet d'adapter au mieux les conditions à votre alimentation, par exemple, à env. 0 °C pour une fraîcheur durable de la viande ou à env. 3 °C pour les fruits et légumes.



Metal Cooling – ne laissez pas le froid s'échapper

Conservez la fraîcheur de vos aliments, quel que soit l'endroit où vous les placez. Le système Metal Cooling aide à maintenir la température. Chaque compartiment dispose de plusieurs orifices d'aération pour garantir une température constante dans tout le réfrigérateur. Ainsi, vos aliments seront toujours frais.



Économique et efficace grâce au compresseur à inverseur numérique

Les compresseurs conventionnels s'allument et s'éteignent constamment pour réduire la température dans le réfrigérateur. Le moteur tourne alors au niveau le plus élevé et donc le plus bruyant. Il en va autrement avec le compresseur à inverseur numérique. Il utilise des capteurs pour maintenir la température dans le réfrigérateur à un niveau constant. Cela réduit les fluctuations de température, l'appareil fonctionne plus silencieusement et consomme moins d'énergie. Vous n'avez aucune inquiétude à avoir. En effet, Samsung propose une garantie de 10 ans sur le compresseur à inverseur numérique.

Modèles

Réfrigérateurs/congérateurs encastrables



BRB260187WW/WS EKG10

Propriétés:

- Hauteur de l'appareil 178 cm
- NoFrost+
- Capacité utile 263 l, dont compartiment de congélation 72 l
- Compresseur à inverseur numérique
- Metal Cooling
- Refroidissement intégral
- Precise Cooling
- Twin Cooling Plus™
- Cool Select+ Zone
- WiFi Ready

Prix:

PVC TVA incl./excl. 3'499.- / 3'248.83
TAR TVA incl./excl. 29.92 / 27.78



BRB260135WW/WS EKG20

Propriétés:

- Hauteur de l'appareil 178 cm
- NoFrost+
- Capacité utile 266 l, dont compartiment de congélation 72 l
- Compresseur à inverseur numérique
- Metal Cooling
- Refroidissement intégral
- Precise Cooling

Prix:

PVC TVA incl./excl. 2'999.- / 2'784.59
TAR TVA incl./excl. 29.92 / 27.78



BRR19M011WW/WS EK30

Propriétés:

- Hauteur de l'appareil 122 cm
- 4 étagères en verre
- 3 balconnets de porte
- 1 tiroir à légumes
- Capacité utile 183 l,
dont compartiment de congélation 14 l

Prix:

PVC TVA incl./excl. 1'899.- / 1'763.23
TAR TVA incl./excl. 29.92 / 27.78



BRR12M001WW/WS EK40

Propriétés:

- Hauteur de l'appareil 88 cm
- 2 étagères en verre
- 3 balconnets de porte
- Capacité utile 115 l,
dont compartiment de congélation 14 l

Prix:

PVC TVA incl./excl. 1'499.- / 1'391.83
TAR TVA incl./excl. 29.92 / 27.78

→ Vous trouverez de plus amples informations à la page 62.





Plaques de cuisson

Les tables de cuisson à induction de Samsung vous aident à cuire les aliments rapidement et efficacement. Des éléments chauffants puissants chauffent la surface si rapidement que la cuisson se fait en très peu de temps. Les panneaux de commande sont clairs et faciles à utiliser. Les plaques de cuisson de Samsung sont extrêmement efficaces au niveau énergétique et faciles à nettoyer. Même des résidus de protéines, d'huile, de graisse et autres saletés incrustées s'éliminent sans problème. Laissez bien refroidir les plaques de cuisson et nettoyez-les ensuite avec un chiffon doux.

Points forts



Virtual Flame – contrôle de sécurité à distance

Dès qu'une zone à induction est allumée, des LED s'allument autour de celle-ci pour simuler des flammes sur la casserole ou la poêle. Ce repère visuel indique le niveau de température pour rendre le travail à la cuisinière particulièrement sûr et simple.




Booster – chauffer rapidement

Économisez du temps et de l'énergie grâce à la fonction Booster. Celle-ci vous permet de chauffer encore plus rapidement et plus efficacement qu'avec le niveau de puissance le plus élevé et de commencer à cuisiner sans attendre.



WiFi Smart Control & Auto Connectivity

La connexion WiFi permet de vérifier de l'extérieur si toutes les plaques de cuisson sont éteintes. La connexion Bluetooth entre la surface de cuisson et la hotte facilite grandement la vie. La hotte reprend automatiquement son fonctionnement de façon synchronisée avec l'utilisation de la surface de cuisson. De plus, cette combinaison permet également de surveiller la hotte depuis l'extérieur.



Zone modulable – pour tous les tailles de poêles

Avec la zone modulable Wide Flex Zone, vous pouvez cuire différents plats en même temps. La zone rectangulaire est conçue de manière à accueillir différentes tailles et formes de poêles les unes à côté des autres sur la grande surface. Ainsi, vous pouvez préparer en toute simplicité des repas pour toute la famille.



Bouton magnétique – amovible et magnétique

Un grand bouton magnétique sur le panneau de commande permet un contrôle aisé des zones de cuisson. Pour nettoyer la surface de cuisson, détachez le bouton magnétique et nettoyez toute la surface sans obstacle.



Pause – zones de cuisson actives sur le minimum

Si vous êtes interrompu pendant la cuisson, la touche PAUSE vous permet de régler toutes les zones de cuisson actives simultanément sur la puissance minimale. Vous pouvez alors vous préoccuper en toute sécurité d'autre chose. Lorsque vous reprenez la cuisson, il vous suffit d'appuyer à nouveau sur la touche Pause. Ainsi, chaque zone de cuisson est à nouveau réglée sur sa puissance initiale.



Commande Easy Slide

Effleurez le panneau de commande du doigt pour régler directement la chaleur de chaque zone de cuisson avec précision.



Modèles

Plaques de cuisson



NZ84J9770EK/EF IK10A

Propriétés:

- Plaque de cuisson à induction pour les appareils encastrables 80 cm
- 15 niveaux de puissance
- Commande tactile avec bouton (magnétique)
- Booster
- Quick Start / Quick Stop / Pause
- Détection de récipient
- Fonction de maintien au chaud
- Virtual Flame™
- 4 zones de cuisson à induction:
 - 1 Zone Flex 42,2 × 22,5 cm
 - 1 zone Ø 16 cm
 - 1 zone Ø 22 cm

Prix:

PVC TVA incl./excl. 3'599.- / 3'341.69
TAR TVA incl./excl. 5.99 / 5.56



NZ64N7777GK/E1 IK20A

Propriétés:

- Plaque de cuisson à induction pour les appareils encastrables 60 cm
- 15 niveaux de puissance
- Commande Easy Slide et tactile
- Booster
- Quick Start / Quick Stop / Pause
- Détection de récipient
- Fonction de maintien au chaud
- Virtual Flame™
- WiFi Smart Control
- Auto Connectivity
- 4 zones de cuisson à induction:
 - 1 Zone Flex 38 × 24 cm
 - 1 zone Ø 14,5 cm
 - 1 zone Ø 21 cm

Prix:

PVC TVA incl./excl. 2'899.- / 2'691.74
TAR TVA incl./excl. 2.49 / 2.31



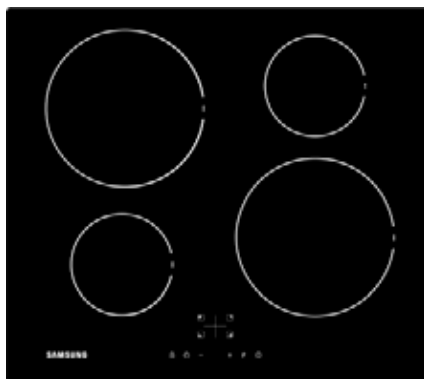
NZ64N7757FK/E1 IK20F

Propriétés:

- Plaque de cuisson à induction pour les appareils encastrables 60 cm
- 15 niveaux de puissance
- Commande Easy Slide et tactile
- Booster
- Quick Start / Quick Stop / Pause
- Détection de récipient
- Fonction de maintien au chaud
- WiFi Smart Control
- Auto Connectivity
- 4 zones de cuisson à induction:
 - 1 Zone Flex 38 × 24 cm
 - 1 zone Ø 14,5 cm
 - 1 zone Ø 21 cm

Prix:

PVC TVA incl./excl. 2'499.- / 2'320.33
TAR TVA incl./excl. 2.49 / 2.31



NZ64F3NM1AB/UR IK10F

Propriétés:

- Plaque de cuisson à induction pour les appareils encastrables 60 cm
- 9 niveaux de puissance
- Commande tactile
- Booster
- Quick Stop
- Détection de récipient
- 4 zones de cuisson à induction:
 - 2 zones Ø 14 cm
 - 2 zones Ø 22 cm

Prix:

PVC TVA incl./excl. 1'699.- / 1'577.53
TAR TVA incl./excl. 2.49 / 2.31



CTR464EB01/XEO EK20F

Propriétés:

- Plaque de cuisson électrique pour les appareils encastrables 60 cm
- 9 niveaux de puissance
- Commande tactile
- 4 zones de cuisson à induction:
 - 2 zones Ø 14,8 cm
 - 2 zones Ø 18 cm

Prix:

PVC TVA incl./excl. 1'390.- / 1'290.62
TAR TVA incl./excl. 2.49 / 2.31

→ Vous trouverez de plus amples informations à la page 63.



SAMSUNG

Hottes

La hotte Samsung élimine les vapeurs de manière fiable et efficace pendant la cuisson et aide à garder l'air de la cuisine sain. Grâce à la grande variété de formes, au design élégant et aux matériaux nobles utilisés, Samsung est en mesure de proposer la hotte parfaite pour chaque cuisine. Commande intuitive et technologie performante incluses. Toutes les hottes de Samsung peuvent être équipées d'un filtre à charbon actif servant à purifier l'air des particules odorantes.






Points forts



Auto Connectivity

La connexion Bluetooth entre la surface de cuisson et la hotte facilite grandement la vie. La hotte reprend automatiquement son fonctionnement de façon synchronisée avec l'utilisation de la surface de cuisson. De plus, cette combinaison permet également de surveiller la hotte depuis l'extérieur.




Filtre en aluminium lavable au lave-vaisselle

Les filtres anti-graisse retiennent les particules en suspension qui se forment lors de la cuisson et doivent être nettoyés tous les deux mois. Les filtres en aluminium sont faciles à nettoyer et vont même au lave-vaisselle.



Grande puissance d'aspiration pour un air sain

Avec une vitesse d'aspiration élevée, vous n'avez plus à vous soucier des vapeurs et de l'air vicié dans votre cuisine.



Auto Sensor

Profitez d'un air sain lors de la cuisson sans commander la hotte. Le capteur automatique Auto Sensor optimise la vitesse de ventilation en fonction de la vapeur qui monte de la surface de cuisson.

Modèles

Hottes



NK24N9804VB/UR WH10

Propriétés:

- Hotte murale 60 cm de largeur
- Puissance d'aspiration 737 m³/h
- 4 niveaux de puissance
- Filtre en aluminium pour un nettoyage facile
- Circulation d'air/évacuation de l'air
- Touch Control
- Auto Connectivity
- Niveau intensif
- Auto Sensor

Accessoires fournis:

- 1 × filtre à charbon actif

Prix:

PVC TVA incl./excl. 3'499.- / 3'248.84
TAR TVA incl./excl. 5.99 / 5.56



NK36N5703BS/UR WH20

Propriétés:

- Hotte murale 90 cm de largeur
- Puissance d'aspiration 722 m³/h
- 4 niveaux de puissance
- Filtre en aluminium pour un nettoyage facile
- Circulation d'air/évacuation de l'air
- Touch Control
- Auto Connectivity
- Niveau intensif

Accessoires fournis:

- 1 × filtre à charbon actif

Prix:

PVC TVA incl./excl. 1'999.- / 1'856.08
TAR TVA incl./excl. 5.99 / 5.56



NK24N5703BS/UR WH30

Propriétés:

- Hotte murale 60 cm de largeur
- Puissance d'aspiration 722 m³/h
- 4 niveaux de puissance
- Filtre en aluminium pour un nettoyage facile
- Circulation d'air/évacuation de l'air
- Touch Control
- Auto Connectivity
- Niveau intensif

Accessoires fournis:

- 1 × filtre à charbon actif

Prix:

PVC TVA incl./excl. 1'799.- / 1'670.38
TAR TVA incl./excl. 2.49 / 2.31



NK24N1331IS/UR EBH10

Propriétés:

- Hotte encastrable 60 cm de largeur
- Puissance d'aspiration 361 m³/h
- 3 niveaux de puissance
- Filtre en aluminium pour un nettoyage facile
- Circulation d'air/évacuation de l'air
- Boutons poussoirs

Accessoires fournis:

- 1 × filtre à charbon actif

Prix:

PVC TVA incl./excl. 799.- / 741.88
TAR TVA incl./excl. 2.49 / 2.31





Lave- vaisselles

Les lave-vaisselles de Samsung vous simplifient la vie. Ils se distinguent par leur efficacité, leur flexibilité, leur fonctionnement silencieux et une puissance de lavage et de séchage d'une rapidité inégalée. Les différentes technologies de lavage, telles que WaterWall™ ou Zone Booster™, permettent de nettoyer votre vaisselle en un temps record et avec un résultat parfait. Grâce à sa flexibilité de remplissage et à sa grande efficacité énergétique, vous pouvez aussi laisser tourner votre lave-vaisselle à moitié rempli sans le moindre problème.





Technologie WaterWall™

Nettoyer comme les professionnels

Les lave-vaisselles Samsung WaterWall™ nettoient parfaitement toute votre vaisselle, même si elle est très sale. La technologie WaterWall™ crée un mur d'eau à haute pression qui bouge d'avant en arrière et d'arrière en avant, de sorte que toute la vaisselle est entièrement lavée et tous les restes de saleté sont éliminés.

Contrairement aux jets d'eau circulaires conventionnels, la barre de pulvérisation, la première du genre, se déplace d'avant en arrière de manière à créer un mur d'eau qui balaye la vaisselle dans un mouvement de va-et-vient, rendant superflu le prérinçage, économisant ainsi du temps et de l'eau. Il exploite la puissance de l'eau à haute pression jusqu'aux endroits difficiles d'accès dans le panier inférieur.

Points forts



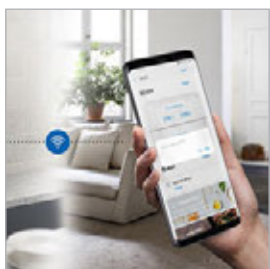
WaterWall™ – nettoyer comme les professionnels

Ce lave-vaisselle dispose d'une rampe d'arrosage performante sur toute la largeur. Grâce à ses mouvements d'avant en arrière et d'arrière en avant et au jet d'eau à haute pression, elle nettoie même la vaisselle présentant des salissures incrustées sans pré-lavage, économisant ainsi du temps et de l'eau.



Zone Booster™

Zone Booster™ élimine efficacement les résidus tenaces dans la zone traitée.



WiFi Smart Control

La fonction WiFi Smart Control vous permet de contrôler votre lave-vaisselle via votre téléphone mobile, où que vous vous trouviez. L'avancement du programme de lavage est affiché et ce dernier peut être réglé sur le téléphone mobile.



Également pour les assiettes de 36 cm

Ces lave-vaisselles sont très spacieux. Vous pouvez y placer des assiettes, casseroles et poêles encombrantes d'un diamètre allant jusqu'à 36 centimètres. Le panier supérieur est généralement réglable en hauteur. Cela vous donne plus de place pour la vaisselle plus grande. Même des moules à gâteaux encombrants trouvent leur place et se nettoient facilement grâce à la technologie de lavage intelligente.



Programme rapide – lavage et séchage en 55 minutes

Le programme rapide destiné à un usage quotidien lave et sèche votre vaisselle en 55 minutes. Il est idéal pour un remplissage partiel ou pour une vaisselle peu sale. Le programme de séchage automatique assure une entrée d'air suffisante à l'intérieur de l'appareil pour un séchage plus rapide. L'appareil s'ouvre ensuite automatiquement une fois le programme achevé.



Demi-charge

Gagnez du temps et de l'énergie. Le programme «Demi-charge» vous permet de ne remplir et faire laver que le panier supérieur ou inférieur, si nécessaire. Faites tourner le lave-vaisselle à moitié plein avec la conscience tranquille.

Modèles

Lave-vaisselles



DW60M9970BB/EE EGS10

Propriétés:

- Lave-vaisselle 60 cm de largeur
- Entièrement intégrable
- Chargement de 14 couverts
- 7 programmes de lavage (auto, éco, intensif, programme court 37', programme délicat, programme rapide 55', express, autonettoyage)
- Panier supérieur réglable
- Demi-charge
- Fermeture automatique de l'arrivée d'eau: pour une sécurité maximale
- Tiroir à couverts flexible
- Ouverture de porte automatique
- WaterWall™
- Zone Booster™
- Hauteur d'assiette jusqu'à 36 cm
- WiFi Smart Control

Prix:

PVC TVA incl./excl. 3'799.- / 3'527.39
TAR TVA incl./excl. 11.97 / 11.11



DW60M6031BB/EG EGS20

Propriétés:

- Lave-vaisselle 60 cm de largeur
- Entièrement intégrable
- Chargement de 14 couverts
- 7 programmes de lavage (auto, éco, intensif, programme court 30', programme délicat, express, autonettoyage)
- Panier supérieur réglable
- Demi-charge
- Fermeture automatique de l'arrivée d'eau: pour une sécurité maximale
- Tiroir à couverts flexible

Prix:

PVC TVA incl./excl. 2'699.- / 2'506.04
TAR TVA incl./excl. 11.97 / 11.11



DW60M6040BB/EG EGS30

Propriétés:

- Lave-vaisselle 60 cm de largeur
- Entièrement intégrable
- Chargement 13 couverts
- 6 programmes de lavage (auto, éco, intensif, programme délicat, express, autonettoyage)
- Panier supérieur réglable
- Demi-charge
- Fermeture automatique de l'arrivée d'eau: pour une sécurité maximale

Prix:

PVC TVA incl./excl. 1'999.- / 1'856.08
TAR TVA incl./excl. 11.97 / 11.11

→ Vous trouverez de plus amples informations à la page 64.



Food Center

Des idées innovantes pour toute la famille

Pour la plupart des familles, le réfrigérateur remplit beaucoup plus de fonctions que la simple conservation des aliments.

Pensez, par exemple, aux cartes postales et photos qui ornent le devant du réfrigérateur ou aux notes personnelles sous la forme de Post-it. Samsung s'en est inspiré pour développer le Family Hub, un réfrigérateur révolutionnaire qui peut être utilisé en tant que centre de communication intelligent dans votre cuisine.



Points forts



NoFrost+ – fini le dégivrage

La fonction NoFrost+ de Samsung permet de maintenir une température constante dans tout votre réfrigérateur et ainsi de conserver la fraîcheur et la valeur nutritive de vos denrées périssables. Par ailleurs, la formation de givre et de glace est également empêchée. De plus, la meilleure efficacité sollicite moins le système de réfrigération et augmente la durée de conservation des aliments: fini le gaspillage d'énergie dû au dégivrage.



Système Twin Cooling Plus™

Les Food Center utilisent deux courants d'air séparés, ainsi qu'une régulation de température d'une précision extrême, pour maintenir l'air dans le réfrigérateur et le congélateur à un taux d'humidité optimal. Ce système Twin Cooling Plus™ garde vos pommes au frais, empêche toute brûlure de congélation sur vos crèmes glacées et veille à ce que vos glaçons ne sentent pas le pain à l'ail qui est conservé dans le réfrigérateur.



Precise Cooling – fraîcheur remarquable

Préservez plus longtemps la fraîcheur, le goût et la structure de vos aliments. Des systèmes de refroidissement individuels dans chaque compartiment* assurent un refroidissement uniforme dans tous les coins. Une isolation perfectionnée réduit les fluctuations de température, quelle que soit la température extérieure. La technologie d'inverseur mesure et contrôle la température avec précision.

* Ne s'applique qu'au congélateur.



Metal Cooling – ne laissez pas le froid s'échapper

Conservez la fraîcheur de vos aliments, quel que soit l'endroit où vous les placez. Le système Metal Cooling aide à maintenir la température. Chaque compartiment dispose de plusieurs orifices d'aération pour garantir une température constante dans tout le réfrigérateur. Ainsi, vos aliments restent toujours frais.



Refroidissement intégral

Le système de réfrigération intégral accomplit sa mission de façon homogène et jusque dans les moindres recoins de votre réfrigérateur. L'air froid est soufflé à travers des ouvertures situées à chaque niveau de rayonnage afin de garantir une température constante et de conserver la fraîcheur de vos aliments.



FlexZone

Conservez les différents aliments et boissons à une température optimale pour qu'ils restent frais et savoureux plus longtemps. La FlexZone est un compartiment contrôlé séparément. Les quatre réglages prédéfinis sont idéaux pour conserver la viande, les boissons, les fruits et les légumes de manière durable ou simplement pour conserver efficacement de nombreux aliments.



Raccordement au réseau d'eau – distributeur d'eau et de glaçons

Étant relié au réseau de distribution d'eau potable, le distributeur d'eau et de glaçons assure une alimentation constante. La machine à glaçons se trouve dans la porte, ce qui permet de libérer de l'espace dans le congélateur. Vous disposez ainsi de deux espaces de rangement supplémentaires pour la crème glacée, les surgelés et les pizzas. La machine à glaçons est également équipée d'un compartiment transparent pour que vous puissiez toujours voir la quantité de glace qu'il reste.



Économique et efficace grâce au compresseur à inverseur numérique

Les compresseurs conventionnels s'allument et s'éteignent constamment pour réduire la température dans le réfrigérateur. Le moteur tourne alors au niveau le plus élevé et donc le plus bruyant. Il en va autrement avec le compresseur à inverseur numérique. Il utilise des capteurs pour maintenir la température dans le réfrigérateur à un niveau constant. Cela réduit les fluctuations de température, l'appareil fonctionne plus silencieusement et consomme moins d'énergie. Vous n'avez aucune inquiétude à avoir. En effet, Samsung propose une garantie de 10 ans sur le compresseur à inverseur numérique.

Modèles

Food Center



RS68N8941SL/WS SBS10

Propriétés:

- Capacité utile 593 l, dont compartiment de congélation 210 l
- No Frost+
- Refroidissement intégral
- Twin Cooling Plus™
- Precise Cooling
- Compresseur à inverseur numérique
- 2 portes
- Distributeur d'eau et de glaçons
- WiFi Smart Control
- Metal Cooling
- Family Hub avec écran Full HD de 21 pouces et 2 caméras intégrées

Inclus dans la livraison:

- Filtre à eau externe | HAFEX/EXP

Prix:

PVC TVA incl./excl. 9'999.- / 9'284.12
TAR TVA incl./excl. 49.87 / 46.30



RS68N8671B1/WS SBS20

Propriétés:

- Capacité utile 604 l, dont compartiment de congélation 210 l
- No Frost+
- Refroidissement intégral
- Twin Cooling Plus™
- Precise Cooling
- Compresseur à inverseur numérique
- 3 portes
- Distributeur d'eau et de glaçons
- Metal Cooling
- FlexZone
- WiFi Ready

Inclus dans la livraison:

- Filtre à eau externe | HAFEX/EXP

Prix:

PVC TVA incl./excl. 7'999.- / 7'427.11
TAR TVA incl./excl. 49.87 / 46.30



RS67N8211S9/WS SBS30

Propriétés:

- Capacité utile 609 l, dont compartiment de congélation 202 l
- No Frost+
- Refroidissement intégral
- Twin Cooling Plus™
- Precise Cooling
- Compresseur à inverseur numérique
- 2 portes
- Distributeur d'eau et de glaçons

Inclus dans la livraison:

- Filtre à eau externe | HAFEX/EXP

Prix:

PVC TVA incl./excl. 4'999.- / 4'641.60
 TAR TVA incl./excl. 49.87 / 46.30

→ Vous trouverez de plus amples informations à la page 65.



RS66N8101S9/WS SBS40

Propriétés:

- Capacité utile 647 l, dont compartiment de congélation 236 l
- No Frost+
- Refroidissement intégral
- Twin Cooling Plus™
- Precise Cooling
- Compresseur à inverseur numérique
- 2 portes

Prix:

PVC TVA incl./excl. 3'999.- / 3'713.09
 TAR TVA incl./excl. 49.87 / 46.30





Machines à laver

Voilà comment se présente l'avenir du lavage: le design épuré des machines à laver Samsung pose de nouveaux jalons en matière d'équipement dans les salles de bains et les cuisines. Mais ce n'est pas tout: les nouvelles machines à laver Samsung équipées de la technologie QuickDrive™ permettent de réduire considérablement le temps de lavage à pleine capacité. Après tout, il y a bien mieux à faire que d'attendre que la lessive soit terminée.

Points forts



AddWash™ – pour ajouter du linge à tout moment

Les petits soucis de lavage quotidiens sont résolus immédiatement grâce à une porte supplémentaire par laquelle vous pouvez ajouter du linge à tout moment. Et avec une capacité de 10 kg, il restera toujours encore un peu de place.



EcoBubble™ – laver à froid pour économiser de l'énergie

La technologie EcoBubble™ permet un lavage en profondeur et respectueux des vêtements à chaud comme à froid. Pour ce faire, un coussin de mousse est créé pour envelopper vos vêtements en douceur. Dissous avant même le début du cycle lavage, le détergent déploie immédiatement sa pleine puissance. Ainsi, vous pouvez déjà laver à 15 °C en économisant de l'énergie et de l'argent, et ce pour des résultats identiques.¹




Moteur à inverseur numérique – durable, économique et puissant

Le moteur à inverseur numérique atteint rapidement et efficacement sa pleine puissance. Ainsi, vous économisez de l'énergie et de l'argent. Grâce à sa conception intelligente, ce moteur est très silencieux. Il présente également une résistance à l'usure et une longévité exceptionnelles. C'est pourquoi nous vous offrons une garantie de 10 ans.



WiFi Smart Control – le contrôle, toujours et partout

WiFi Smart Control vous permet de commander et de surveiller votre machine à laver depuis votre smartphone, même hors de chez vous. Pour contrôler votre machine à laver à distance, il suffit de vous connecter à un réseau local sans fil. Vous serez même averti lorsque les programmes de finition commenceront. Ainsi, vous saurez toujours et partout où en est votre lessive.



Auto Optimal Wash – Dosage automatique du détergent

Auto Optimal Wash utilise quatre capteurs pour optimiser sans effort vos résultats de lavage². En détectant le poids et le niveau de salissure de votre linge, la machine adapte automatiquement la quantité d'eau, d'assouplissant et le temps de lavage. Le distributeur automatique modulaire se remplit facilement, même si vous utilisez du détergent à haute viscosité.

¹ Programme économie d'énergie comparé à un programme traditionnel à 40 °C. VDE, Allemagne/5007933-2528-0010/140561/IEC 60456 Éd. charge de lavage de 4/5 kg.

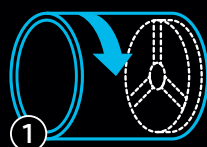
² Auto Optimal Wash contient du détergent pour 16 charges de lavage, ce qui suffit pour un mois sur la base d'une quantité moyenne de quatre lavages par semaine avec une charge de 5 kg et un niveau de salissure normal.

Les avantages de QuickDrive™

- Jusqu'à 50 % de gain de temps*
- Jusqu'à 20 % de gain d'énergie*
- 100 % des performances de lavage*
- Plus rapide dans tous les programmes de lavage

Voici comment fonctionne QuickDrive™

Le meilleur d'abord: QuickDrive™ accélère tous les cycles de lavage. En effet, cette technologie ne se limite pas à un programme de lavage rapide, mais fait partie intégrante de la machine à laver. Plus précisément, QuickDrive™ c'est une paroi arrière qui fonctionne indépendamment du tambour, ce qui fait tourner le linge dans toutes les directions. Il en résulte un lavage rapide et efficace et jusqu'à 20 % d'économie d'énergie.*



1 Rotation traditionnelle du tambour

+



2 Paroi arrière tournant séparément

=



3 Plus rapide dans tous les programmes de lavage

intertek
Total Quality. Assured.

*Test Intertek ETL SEMKO Korea Ltd., mai 2017: Comparaison du Samsung WW8500K et du WW8800M avec QuickDrive™. Gain de temps de 50% avec les programmes de lavage Cotton (40 °C, demi-charge) et eCotton, avec des performances de lavage de ±2 %. Gain d'énergie de 20% avec les programmes de lavage Cotton (40 °C, demi-charge) et Super Speed (40 °C, 5 kg de charge).

Modèles

Machines à laver



WW10M861NOA/WS WM10

Propriétés:

- QuickDrive™
- AddWash™
- EcoBubble™
- Moteur à inverseur numérique
- Capacité du tambour 10 kg
- Vitesse d'essorage 1600 tr/min
- Incl. programme rapide 15 min
- WiFi Smart Control
- Technologie antivibrations VRT-M
- Fonction Steam
- Auto Optimal Wash
- Guide de lavage Q-rator

Accessoires:

- Kit de raccordement avec rallonge: SKK-DD
- Kit de raccordement: SK-DF

Séchoir assorti:

- DV90N8289AW/WS TR10/20

Prix:

PVC TVA incl./excl. 4'499.- / 4'177.34
TAR TVA incl./excl. 19.95 / 18.52



WW90M760NOA/WS WM20

Propriétés:

- QuickDrive™
- AddWash™
- EcoBubble™
- Moteur à inverseur numérique
- Capacité du tambour 9 kg
- Vitesse d'essorage 1600 tr/min
- Incl. programme rapide 15 min
- WiFi Smart Control
- Technologie antivibrations VRT-M

Accessoires:

- Kit de raccordement avec rallonge: SKK-DD
- Kit de raccordement: SK-DH

Séchoir assorti:

- DV90N8289AW/WS TR10/20

Prix:

PVC TVA incl./excl. 3'699.- / 3'434.54
TAR TVA incl./excl. 19.95 / 18.52



WW80M642OPW/WS WM30

Propriétés:

- QuickDrive™
- AddWash™
- EcoBubble™
- Moteur à inverseur numérique
- Capacité du tambour 8 kg
- Vitesse d'essorage 1400 tr/min
- Incl. programme rapide 15 min
- WiFi Smart Control

Accessoires:

- Kit de raccordement avec rallonge: SKK-DD
- Kit de raccordement: SK-DF

Séchoir assorti:

- DV80N62532W/WS TR30

Prix:

PVC TVA incl./excl. 3'299.- / 3'063.13
TAR TVA incl./excl. 19.95 / 18.52



WW90K5400UW1WS WM40

Propriétés:

- AddWash™
- EcoBubble™
- Moteur à inverseur numérique
- Capacité du tambour 9 kg
- Vitesse d'essorage 1400 tr/min
- Incl. programme rapide 15 min

Accessoires:

- Kit de raccordement avec rallonge: SKK-DD
- Kit de raccordement: SK-DF

Séchoir assorti:

- DV80M50103W/WS TR40

Prix:

PVC TVA incl./excl. 2'999.- / 2'784.59
TAR TVA incl./excl. 11.97 / 11.11

→ Vous trouverez de plus amples informations à la page 66.







Sèche-linges

Bénéficiez de hautes performances tout en économisant de l'argent grâce à la classe d'efficacité énergétique A+++. Les fonctions intelligentes simplifient l'utilisation et préviennent les problèmes. Grâce à la technologie des pompes à chaleur, nos sèche-linges sont très performants.

Points forts



A+++ – La meilleure efficacité énergétique

Avec la technologie de pompe à chaleur, un sèche-linge sèche le linge plus efficacement, de façon plus économique et avec plus de douceur. L'efficacité énergétique A+++ permet de sécher le linge en respectant l'environnement et en consommant moins d'électricité.



Système OptimalDry – des capteurs régulent la température

Le système OptimalDry adapte en permanence le temps de séchage à l'aide de 3 capteurs de manière à obtenir le meilleur résultat. Pendant le processus de séchage, le capteur mesure la teneur en humidité dans le tambour pour régler la température et pour optimiser la performance de séchage. Ainsi, il offre une performance de séchage continuellement optimisée tout en réduisant la consommation d'énergie et en évitant l'endommagement des tissus.



Filtre 2-en-1 – nettoyage rapide

Le nouveau filtre 2-en-1 consiste en deux filtres à peluches capables de recueillir deux fois plus de poussière et de fibres. Avec la nouvelle technologie, plus besoin de filtre d'échangeur de chaleur. Un capteur indique que les filtres doivent être nettoyés et garantit toujours une performance de séchage optimale.



Sortie d'eau de condensation séparée

La sortie d'eau de condensation s'adapte à vos besoins individuels. Vous pouvez raccorder la sortie d'eau de condensation directement avec un tuyau sur le conduit d'évacuation. Si cette possibilité n'existe pas, l'eau de condensation est collectée dans un tiroir. Une alarme intégrée vous rappellera lorsque le tiroir est plein.

Modèles

Sèche-linges



DV90N8289AW/WS TR10/20

Propriétés:

- Optimal Dry System
- Filtre 2-en-1
- Sortie d'eau de condensation séparée
- Capacité du tambour 9 kg
- Tambour adapté au linge délicat
- Incl. programme rapide 35 min
- Protection anti-froissement
- Tambour éclairé

Prix:

PVC TVA incl./excl. 3'999.- / 3'713.09
TAR TVA incl./excl. 29.92 / 27.78



DV80N62532W/WS TR30

Propriétés:

- Optimal Dry System
- Filtre 2-en-1
- Sortie d'eau de condensation séparée
- Capacité du tambour 8 kg
- Tambour adapté au linge délicat
- Incl. programme rapide 35 min
- Protection anti-froissement
- Tambour éclairé

Prix:

PVC TVA incl./excl. 3'199.- / 2'970.29
TAR TVA incl./excl. 29.92 / 27.78



DV80M50103W/WS TR40

Propriétés:

- Optimal Dry System
- Filtre 2-en-1
- Sortie d'eau de condensation séparée
- Capacité du tambour 8 kg
- Tambour adapté au linge délicat
- Incl. programme rapide 35 min
- Protection anti-froissement
- Tambour éclairé

Prix:

PVC TVA incl./excl. 2'799.- / 2'598.88
TAR TVA incl./excl. 29.92 / 27.78

→ Vous trouverez de plus amples informations à la page 67.



Détails de produit



Détails de produit fours / appareils compacts

	NV73J9770RS/EF B010	NV75N7677RS/EU B020	NV75N5641RS/EU B030	NV75K5541BS/EF B050
Affichage et commande				
Affichage numérique	●	●	●	●
Écran LED, bleu métallique	●	●	●	●
Écran à cristaux liquides tactile de 4,6 pouces	●			
Bouton rétractable		●	●	●
Touches à effleurement		●	●	●
Touches				
WiFi Smart Control	●	●		
Équipement				
Nombre d'espaces de cuisson	1	3	3	3
Nettoyage à la vapeur	●	●	●	●
Autonettoyage par catalyse			●	●
Autonettoyage par pyrolyse	●	●		
Rails télescopiques (simple)	●	●	●	
Modes de fonctionnement				
Vapeur				
Vapeur + réchauffer (régénération)				
Vapeur + air chaud	120~275 °C			
Vapeur + chaleur par le haut + air chaud	120~275 °C			
Vapeur + chaleur par le bas + air chaud	120~275 °C			
Chaleur par le haut/bas	30~275 °C	30~275 °C	30~250 °C	30~250 °C
Air chaud	30~275 °C	30~275 °C	30~250 °C	30~250 °C
Air chaud éco	30~275 °C	30~275 °C	30~250 °C	30~250 °C
Gril: Grand / éco / recirculation	100~300 °C / 100~300 °C / 100~275 °C	100~300 °C / 100~300 °C / –	100~270 °C / 100~270 °C / –	100~270 °C / 100~270 °C / –
Chaleur par le bas + air chaud	40~275 °C	40~275 °C	40~250 °C	40~250 °C
Chaleur par le haut + air chaud	40~275 °C	40~275 °C	40~250 °C	40~250 °C
Chaleur par le bas	100~230 °C	100~230 °C	100~230 °C	100~230 °C
Cuisson intensive	40~275 °C			
Rôtissage pro (ProRoasting)	80~200 °C	80~200 °C	80~200 °C	80~200 °C
Fonction micro-ondes				
Micro-ondes + gril				
Micro-ondes + air chaud				
Fonctions spéciales				
Programmes automatiques	80	50	50	50
Dual Cook		●	●	●
Mode multiniveaux				
Décongélation	●			
Réchauffement				
Préchauffage de la vaisselle	●	●	●	●
Cuisson à basse température	●			
Cuisson de pizza	●			
Réchauffement rapide	●	●	●	●
Faire lever de la pâte	●			
Maintien au chaud	●	●	●	●
Fonctions de contrôle				
Heure	●	●	●	●
Minuteur de cuisine/cuisson	●	●	●	●
Heure de fin	●	●	●	●
Heure de démarrage différé	●	●	●	●
Alarme	●	●	●	●
Sécurité enfant	●	●	●	●
Dimensions de l'appareil				
h x l x p	595 x 595 x 571 mm	595 x 595 x 571 mm	595 x 595 x 571 mm	595 x 595 x 571 mm

Détails de produit réfrigérateurs-congérateurs encastrables

	BRB260187WW/WS EKG10	BRB260135WW/WS EKG20	BRR19M011WW/WS EK30	BRR12M001WW/WS EK40
Affichage et commande				
Affichage	Affichage numérique	Affichage numérique	Affichage numérique	Affichage des niveaux de puissance sur le bouton
Écran et éclairage	LED, bleu glacier	LED, bleu glacier	LED, bleu glacier	
Commande	Écran LCD tactile	Écran LCD tactile	Écran LCD tactile	Bouton
Propriétés de l'appareil				
Capacité utile totale	263 l	266 l	183 l	115 l
En version NoFrost+	263 l	266 l		
Capacité utile réfrigérateur	191 l	194 l	169 l	101 l
Capacité utile congélateur	72 l	72 l	14 l	14 l
Équipement				
Température du congélateur réglable indépendamment de la température du réfrigérateur	●	●		
Réfrigérateur				
Supports à œufs	6	6	8	8
Compartiments de porte avec clapet ou porte coulissante	1	1		
Balconnets et/ou bacs de porte	5	5	3	3
Étagères dans le réfrigérateur	3	3	4	2
– dont réglables	2	2	2	1
Bacs dans le réfrigérateur	2	2	1	1
Congélateur				
Compartiments à l'intérieur	1	1		
Paniers, bacs, tiroirs à l'intérieur	2	2		
Bacs à glaçons	●	●		
Éclairage intérieur	LED	LED	LED	LED
Bacs à légumes et à fruits	1	1	1	1
Bacs Fresh Zone	1	1		
Tablette amovible	1	1		
Casier à bouteilles	● / 5 bouteilles	● / 5 bouteilles	● / 2 bouteilles	● / 4 bouteilles
Technologie de réfrigération				
Compresseur à inverseur numérique	●	●		
Technologie NoFrost+	●	●		
Cool Select Zone+	●			
Refroidissement intégral (Multi-Flow)	●	●		
Metal Cooling	●	●		
Twin Cooling Plus	●			
Precise Cooling	●	●		
Réfrigérant	R-600a	R-600a	R-600a	R-600a
Dimensions de l'appareil				
h × l × p	1775 × 540 × 550 mm	1775 × 540 × 550 mm	1218 × 540 × 540 mm	876 × 540 × 534 mm
Charnière	À droite (réversible)	À droite (réversible)	À droite (réversible)	À droite (réversible)
Données de consommation				
Classe d'efficacité énergétique (de A+++ à D)	A++	A++	A++	A++
Consommation d'énergie annuelle	239 kWh	240 kWh	166 kWh	129 kWh
Niveau sonore (dB (A), appareil encastré)	38 dB (A)	38 dB (A)	41 dB (A)	41 dB (A)

Détails de produit plaques de cuisson

	NZ64F3NM1AB/UR IK10F	NZ64N7757FK/E1 IK20F	NZ84J9770EK/EF IK10A	NZ64N7777GK/E1 IK20A	CTR464EB01/XEO EK20F
Affichage et commande					
Écran et éclairage	LED, rouge	LED, rouge	LED, bleu glacier	LED, rouge	LED, rouge
Commande	Tactile	Tactile et Easy Slide	Tactile ou avec bouton (magnétique)	Tactile et Easy Slide	Tactile
Design					
Design à facettes			Facettes sur les côtés et à l'avant	Facettes à l'avant	
Équipement					
Nombre de plaques	4	4	4	4	4
Nombre de niveaux de puissance	9	15	15	15	9
Matériau	Vitrocéramique	Vitrocéramique	Vitrocéramique	Vitrocéramique	Vitrocéramique
Minuterie / Programmateur	● / 99 min	● / 99 min	● / 99 min	● / 99 min	
À gauche, plaque de cuisson arrière					
Diamètre	22 cm	19 x 24 cm	21,1 x 22,5 cm	19 x 24 cm	14,8 cm
Puissance / Booster	2,35 kW / 2,6 kW	1,8 kW / 2,6 kW	1,8 kW / 2,6 kW	1,8 kW / 2,6 kW	1,2 kW / -
À gauche, plaque de cuisson avant					
Diamètre	14 cm	19 x 24 cm	21,1 x 22,5 cm	19 x 24 cm	18 cm
Puissance / Booster	1,25 kW / 1,5kW	1,8 kW / 3,0 kW	1,8 kW / 2,6 kW	1,8 kW / 2,6 kW	1,8 kW / -
À droite, plaque de cuisson arrière					
Diamètre	14 cm	14,5 cm	22 cm	14,5 cm	18 cm
Puissance / Booster	1,25 kW / 1,5kW	1,40 kW / 2,0 kW	2,20 kW / 3,2 kW	1,40 kW / 2,0 kW	1,8 kW / -
À droite, plaque de cuisson avant					
Diamètre	22 cm	21 cm	16 cm	21 cm	14,8 cm
Puissance / Booster	2,35 kW / 2,6 kW	2,20 kW / 3,2 kW	1,20 kW / 2,0 kW	2,20 kW / 3,2 kW	1,2 kW / -
Fonctions					
Affichage chaleur résiduelle	●	●	●	●	●
Détection automatique de récipient	●	●	●	●	
Touche à effleurement Marche/Arrêt	●	●	●	●	●
Arrêt automatique en cas de débordement	●	●	●	●	
Niveau de Booster	●	●	●	●	
Minuterie	● / 99 min	● / 99 min	● / 99 min	● / 99 min	
Fonction pause		●	●	●	
Arrêt de sécurité	●	●	●	●	●
Sécurité enfant	●	●	●	●	●
Raccordement électrique					
Tension d'alimentation	400 V	400 V	400 V	400 V	400 V
Fréquence	50 Hz	50 Hz	50 Hz	50 Hz	50 Hz
Puissance connectée	7,2 kW	7,2 kW	7,0 kW	7,2 kW	6,0 kW
Protection	2 x 16 A	2 x 16 A	2 x 16 A	2 x 16 A	2 x 16 A
Longueur câble d'alimentation électrique	1,2 m (sans la fiche)	1,4 m (sans la fiche)	1,4 m (sans la fiche)	1,4 m (sans la fiche)	- / Câble d'alimentation client
Fiche d'alimentation électrique	- / Raccordement direct	- / Raccordement direct	- / Raccordement direct	- / Raccordement direct	- / Raccordement direct
Dimensions de l'appareil					
l x p x h	590 x 520 x 57 mm	600 x 520 x 56 mm	800 x 520 x 56 mm	600 x 520 x 56 mm	575 x 505 x 55 mm

Détails de produit lave-vaisselles

	DW60M9970BB/EE EGS10	DW60M6031BB/EG EGS20	DW60M6040BB/EG EGS30
Affichage et commande			
Affichage	Affichage numérique	Affichage numérique	Affichage numérique
Écran et éclairage	LED, bleu glacier	LED, bleu glacier	LED, bleu glacier
Commande	Tactile	Tactile	Tactile
Équipement			
Appareil encastrable, entièrement intégrable	●	●	●
Capacité (couverts standard)	14	14	13
Panier du haut	Réglable en hauteur, supports à tasses rabattables, poignée, supports à verres	Réglable en hauteur, supports à tasses rabattables, poignée, supports à verres	Réglable en hauteur, supports à tasses rabattables, poignée, supports à verres
Panier du bas	Supports à assiettes rabattables, poignée	Supports à assiettes rabattables, poignée	Supports à assiettes rabattables, poignée
Couverts	Troisième niveau de chargement	Troisième niveau de chargement	Panier à couverts
Revêtement intérieur	Acier inoxydable	Acier inoxydable	Acier inoxydable
Éclairage intérieur	●		
Mode de nettoyage	WaterWall™	Bras d'aspersion rotatif	Bras d'aspersion rotatif
Système de séchage	Séchage+ Ouverture automatique de la porte	Séchage par condensation	Séchage par condensation
Modes de fonctionnement			
Nombre de programmes de lavage	7	7	6
Programmes de lavage	Auto, ECO, intensif, programme délicat, programme rapide 55 min, express, autonettoyage	Auto, éco, intensif, programme court, programme délicat, express, pré-lavage	Auto, éco, intensif, programme délicat, express, pré-lavage
Options	Demi-charge, nettoyage hygiénique, départ différé, WiFi Smart Control, Zone Booster	Demi-charge, nettoyage hygiénique, départ différé, sécurité enfant	Demi-charge, nettoyage hygiénique, départ différé, sécurité enfant
Sécurité			
Tuyau avec fermeture automatique de l'arrivée d'eau	●	●	●
Détecteur de fuite	●	●	●
Sécurité enfant	●	●	●
Données de consommation			
Classe d'efficacité énergétique (de A+++ à D)	A+++	A++	A++
Consommation d'énergie par cycle	0,83 kWh	0,93 kWh	0,92 kWh
Consommation d'eau par cycle	9,7 l	10,5 l	10,5 l
Classe d'efficacité de nettoyage (de A à G)	A	A	A
Classe d'efficacité de séchage (de A à G)	A	A	A
Niveau sonore (dB (A), appareil encastré)	41 dB (A)	44 dB (A)	44 dB (A)
Dimensions de l'appareil			
h x l x p	817 x 598 x 560 mm	817 x 598 x 560 mm	817 x 598 x 560 mm

Détails de produit Food Center

	RS68N8941SL/WS SBS10	RS68N8671B1/WS SBS20	RS67N8211S9/WS SBS30	RS66N8101S9/WS SBS40
Affichage et commande				
Affichage	Affichage numérique	Affichage numérique	Affichage numérique	Affichage numérique
Écran et éclairage	Écran full HD 21 pouces	LED, bleu glacier	LED, bleu glacier	LED, bleu glacier
Commande	Écran LCD tactile, WiFi	Commande tactile	Commande tactile	Commande tactile
Propriétés de l'appareil				
Capacité utile totale	593 l	604 l	609 l	647 l
En version NoFrost+	593 l	604 l	609 l	647 l
Capacité utile réfrigérateur	383 l	394 l	407 l	411 l
Capacité utile congélateur	210 l	210 l	202 l	236 l
Équipement				
Température du congélateur réglable indépendamment de la température du réfrigérateur	●	●	●	●
Réfrigérateur				
Compartiments de porte avec clapet ou porte coulissante		1	1	1
Balconnets et/ou bacs de porte	5	5	4	4
Étagères dans le réfrigérateur / dont réglables	4 / –	4 / 1	4 / 1	4 / 1
Bacs dans le réfrigérateur	2	2 dans la zone Flex	2	2
Congélateur				
Compartiments dans la porte / à l'intérieur	2 / 4	2 / 4	3 / 3	4 / 4
Paniers, bacs, tiroirs à l'intérieur	2	2	2	2
Bacs à glaçons				Oui
Autres caractéristiques de l'équipement				
Distributeur d'eau et de glaçons dans la porte	●	●	●	
Machine à glaçons ClearView	●	●	●	
Filtre à eau	HAFEX/EXP	HAFEX/EXP	HAFEX/EXP	
Éclairage intérieur	LED	LED	LED	LED
Bacs à légumes et à fruits	2	2	2	2
Tablette amovible		1		
Étagère à vin	● / 5 bouteilles	● / 5 bouteilles		
Alimentation en eau	●	●	●	
Technologie de réfrigération				
Compresseur à inverseur numérique	●	●	●	●
Technologie NoFrost+	●	●	●	●
Refroidissement intégral (Multi-Flow)	●	●	●	●
Metal Cooling	●	●		
Twin Cooling Plus	●	●	●	●
Precise Cooling	●	●	●	●
Zone Flex		●		
Réfrigérant	R-600a	R-600a	R-600a	R-600a
Dimensions de l'appareil				
h x l x p	1780 x 912 x 716 mm	1780 x 912 x 716 mm	1780 x 912 x 771 mm	1780 x 912 x 771 mm
Charnière	Gauche, droite	Gauche, droite	Gauche, droite	Gauche, droite
Données de consommation				
Classe d'efficacité énergétique (de A+++ à D)	A++	A++	A++	A++
Consommation d'énergie annuelle	382 kWh	385 kWh	383 kWh	395 kWh
Niveau sonore (dB (A))	39 dB (A)	39 dB (A)	39 dB (A)	39 dB (A)

Détails de produit machines à laver

	WW10M86INOA/WS WM10	WW90M760NOA/WS WM20	WW80M642OPW/WS WM30	WW90K5400UW1WS WM40
Affichage et commande				
Affichage numérique / écran LED	● / graphique LED	● / graphique LED	● / graphique LED	● / graphique LED
Bouton / commande tactile	● / ●	● / ●	● / ●	● / ●
WiFi Smart Control	●	●	●	
Équipement				
QuickDrive™ / AddWash™	● / ●	● / ●	● / ●	- / ●
Technologie EcoBubble™	●	●	●	●
Moteur à inverseur numérique	●	●	●	●
Technologie antivibrations	● (VRT-M)	● (VRT-M)	-	-
Canne chauffante en céramique	●	●	●	●
Tambour éclairé	●	●		
Fonctions spéciales				
SmartCheck / WiFi SmartControl	● / ●	● / ●	● / ●	● / -
Smart Sensor (contrôle automatique du volume)	●	●	-	-
Contrôles logiques flous / fonction de mémoire	● / ●	● / ●	● / ●	● / ●
Taches intenses	●	●	●	-
Auto Optimal Wash™ – dosage automatique	●	-	-	-
Sélection de température	Froid 20 / 30 / 40 / 60 / 90 °C	Froid 20 / 30 / 40 / 60 / 90 °C	Froid 20 / 30 / 40 / 60 / 90 °C	Froid 20 / 30 / 40 / 60 / 90 °C
Vitesse d'essorage	0 / 400 / 800 / 1200 / 1400 / 1600 tr/min	0 / 400 / 800 / 1200 / 1400 / 1600 tr/min	0 / 400 / 800 / 1200 / 1400 tr/min	0 / 400 / 800 / 1200 / 1400 tr/min
Programmes de lavage				
Guide de lavage autom. Q-rator	●			
Coton	●	●	●	●
Linge foncé			●	●
Coton éco.	●	●	●	●
Économique	●	●	●	●
Linge délicat	●	●	●	●
Programme vapeur hygiène	●	●		
Intensif	●	●	●	●
Vêtements d'extérieur		●	●	●
Facile à entretenir	●	●	●	●
Pomper / essorer	●	●	●	●
Lessive rapide 15'	●	●	●	
Rinçage + essorage	●	●	●	●
SuperSpeed	●	●	●	
Nettoyage du tambour	●	●	●	●
Laine	●	●	●	●
Linge XXL	●	●	●	●
Fonctions de contrôle				
Sécurité enfant	●	●	●	●
Contrôle anti-mousse / contrôle de surchauffe	● / ●	● / ●	● / ●	● / ●
Système d'auto-diagnostic / filtre autonettoyant	● / ●	● / ●	● / ●	● / ●
Tuyau avec fermeture automatique de l'arrivée d'eau / Ouverture de la porte	● / ●	● / ●	● / ●	● / ●
Dimensions de l'appareil				
h x l x p	850 x 600 x 690 mm	850 x 600 x 690 mm	850 x 600 x 670 mm	850 x 600 x 640 mm
Charnière	À gauche (non modifiable)	À gauche (non modifiable)	À gauche (non modifiable)	À gauche (non modifiable)
Capacité du tambour / volume du tambour Ø	10 kg / 36 cm	9 kg / 36 cm	8 kg / 31 cm	9 kg / 31 cm
Efficacité				
Classe d'efficacité énergétique (de A+++ à D)	A+++	A+++	A+++	A+++
Classe d'efficacité d'essorage (de A à G)	A	A	A	A

Détails de produit sèche-linges

	DV90N8289AW/WS TR10/20	DV80N62532W/WS TR30	DV80M50103W/WS TR40
Affichage et commande			
Affichage numérique	●	●	●
Écran LED graphique	●	●	●
Bouton	●	●	●
Commande tactile	●	●	●
WiFi Smart Control	●	●	
Équipement			
Système OptimalDry	●	●	●
Protection anti-froissement	●	●	●
Tambour éclairé	●	●	●
Panier de séchage	●		
Capteur de séchage	●	●	●
Temps de séchage réglable	●	●	●
Niveau de séchage réglable	3 niveaux	3 niveaux	3 niveaux
Filtre à peluches	2-en-1	2-en-1	2-en-1
Capteur de nettoyage de filtre	●	●	●
Séchage rapide (60 % d'humidité résiduelle)	●	●	●
Fonctions			
SmartCheck	●	●	●
Contrôle du réservoir d'eau	●	●	●
Programmes de séchage			
Rafraîchissement	●	●	
Coton	●	●	●
Prêt à repasser	●	●	●
Linge délicat	●	●	●
Élimination des odeurs	●	●	●
Chemises	●	●	●
Ventiler à chaud	●	●	●
Chargement mixte	●	●	●
Vêtements d'extérieur	●	●	●
Facile à entretenir	●	●	●
Programme rapide 35 min	●	●	●
Laine	●	●	●
Linge XXL	●	●	●
Séchage à durée réglable	●	●	●
Fonctions de contrôle			
Sécurité enfant	●	●	●
Nettoyage du filtre de condensation, du filtre et de l'échangeur de chaleur	●	●	●
Alarme	●	●	●
Dimensions de l'appareil			
h x l x p	850 x 600 x 675 mm	850 x 600 x 660 mm	850 x 600 x 655 mm
Charnière à droite	●	●	● (réversible)
Capacité du tambour	9 kg	8 kg	8 kg
Diamètre de l'ouverture de la porte	36 cm	36 cm	31 cm
Efficacité			
Classe d'efficacité énergétique (de A+++ à D)	A+++	A+++	A++





Votre revendeur spécialisé:



**Pour obtenir de plus amples informations sur les produits Samsung,
veuillez consulter: www.samsung.ch**

Samsung Electronics Switzerland GmbH
Giesshübelstrasse 30
8045 Zurich

Assistance téléphonique: 0800 726 78 64

Les appels à partir d'une ligne fixe sont gratuits;
du lundi au vendredi de 8 h à 18 h

Tous les noms de produit ou de société mentionnés
dans le présent document sont des marques de leur propriétaire respectif.
Version: janvier 2019. Sous réserve d'erreurs et d'omissions.

SAMSUNG